



Class

by

[ Soundtect]

Sound Architect



Class panelen zijn vervaardigd uit meer dan 50% gerecycleerd PET materiaal. Doordat ze **volledig recycleerbaar** zijn dragen ze bij tot een beter milieu. De Class panelen bieden een **strak design** en een **warme afwerking** dat past in elke omgeving. Door hun **maximale akoestische absorptie** dragen ze bij tot een aangename **ruimteakoestiek**.

Ze reduceren de vervelende galmen en geluidsdruk bovendien zorgen ze hierbij ook voor een betere verstaanbaarheid.

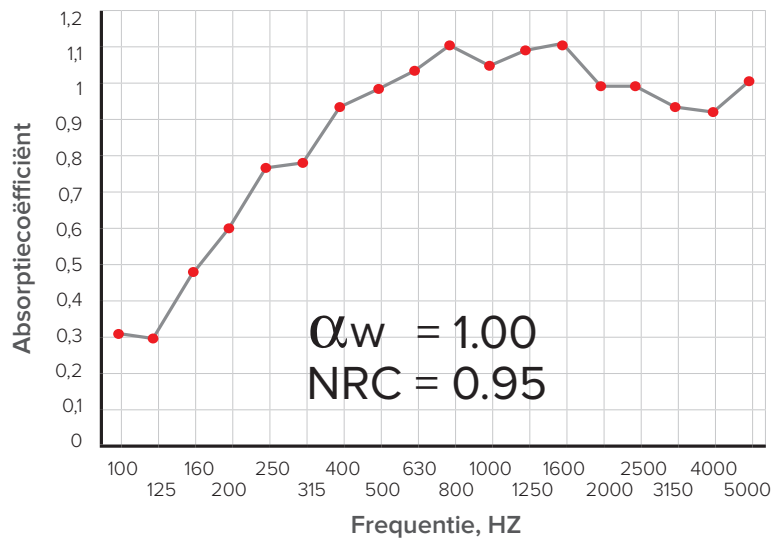
De Class panelen zijn beschikbaar in **3 zeer zorgvuldig uitgekozen kleuren** die passen in elk interieur.

Door de meegeleverde ophangbeugels zijn ze **snel en eenvoudig te monteren**.





Geluidsabsorptiecoëfficiënt



TECHNISCHE EIGENSCHAPPEN



AKOESTIEK

$\alpha_w = 1.00$ volgens EN ISO 354,
NRC = 0.95 volgens ASTM C 423-01
Klasse A absorptieproduct



ONDERHOUD

Panelen mogen dagelijks worden afgestoft,
gestofzuigd en wekelijks met een vochtige doek
worden gereinigd.



STOOTBESTENDIG



KLEUREN



Wandpanelen: White, Ash grey, Charcoal anthracite
Plafondpanelen: White, Ash grey, Charcoal
anthracite, Festival red



BRANDKLASSE

B s1 d0 volgens EN 13501-1



RECYCLEERBAAR



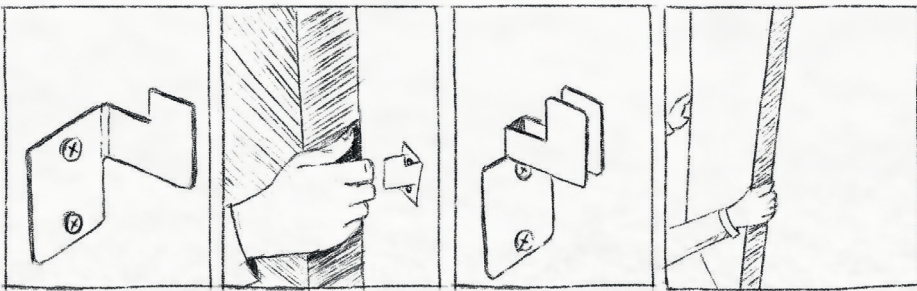
MONTAGE

Installatie conform bijgevoegde installatieschema's

INSTALLATIESCHEMA'S

Class Rectangle en Class Square

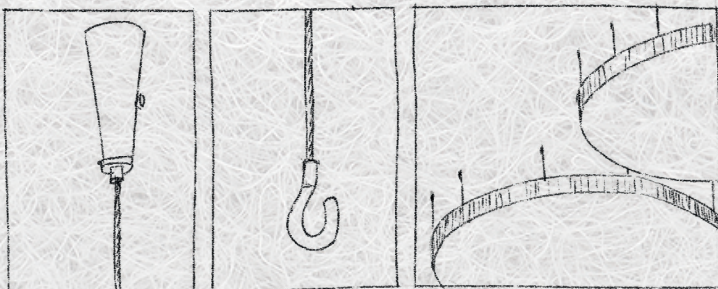
1200mm x 600mm en 600mm x 600mm, dikte 50mm



- Bevestig de Soundtect 'L' beugel aan de muur.
- Gebruik een dubbele beugel wanneer u 2 Class panelen wilt verbinden.
- Schuif het Class paneel voorzichtig over de 'L' beugel en trek het paneel naar beneden om het te vergrendelen.

Class Circle 800 en Class Circle 1200

Circle \varnothing 800mm en \varnothing 1200mm, dikte 50mm



- Maak het anker vast in het plafond.
- Bevestig de draagkabel en pas de lengte aan naar wens.
- Bevestig de panelen.